



College voor Toetsen en Examen

VAKINFORMATIE
STAATSEXAMEN 2027

VERSIE: 1 APRIL 2026

TURKS ELEMENTAIR

VWO



Inhoud

1. Inleidende opmerkingen	3
2. Examenprogramma	4
3. College-examen	4
4. Berekening eindcijfer	6

BIJLAGE 1 BESCHRIJVING EXAMENSTOF	7
BIJLAGE 2 PRESENTATIE	8

De vakinformatie is vastgesteld door het College voor Toetsen en Examens (CvTE). Het CvTE is verantwoordelijk voor de afname van de staatsexamens voortgezet onderwijs en draagt zorg voor de kwaliteit en het niveau van de examens.

De Dienst Uitvoering Onderwijs (DUO) is belast met de praktische uitvoering en organisatie van de staatsexamens. Met vragen over deze vakinformatie kun je contact opnemen met de afdeling Examendiensten van DUO: (050) 599 89 33 of staatsexamens@duo.nl.

Je gaat het staatsexamen vo doen. Dit informatieblad is bedoeld om je goed te kunnen voorbereiden op dit examen. Het examen bestaat uit verschillende onderdelen. Bij een aantal vakken moet je van tevoren iets maken en inleveren. Lees deze vakinformatie goed door en zorg dat je alles op tijd hebt geleerd en, zo nodig, gemaakt en ingeleverd.



**Veel succes
met je
examen!**

1. Inleidende opmerkingen

- Het staatsexamen Turks elementair vwo heeft alleen een college-examen, dat bestaat uit twee onderdelen: een schriftelijk college-examen (paragraaf 3.1) en een mondeling college-examen (paragraaf 3.2).
- Voor het mondeling college-examen moet je thuis een presentatie in het Turks voorbereiden en hiervoor een poster meebrengen naar het examen.
- In het document 'Toegestane hulpmiddelen' (onder [Vakinformatie voor het staatsexamen](#) op de site van DUO) staat vermeld welke hulpmiddelen je zelf voor het examen moet meenemen.
- Je kunt je voorbereiden met behulp van een lesmethode.
- Oefenmateriaal voor het examen staat op de site van DUO onder [Oefenen voor het staatsexamen vo](#).

2. Examenprogramma

Het examenprogramma is verdeeld in domeinen en subdomeinen. De beschrijving van de (sub)domeinen en het vereiste niveau staan in [Bijlage 1](#).

In onderstaande tabel geeft een 'ja' aan in welk examen een (sub)domein getoetst wordt.

Tabel 1 verdeling van domeinen en subdomeinen over de verschillende examens

domein	subdomein	schriftelijk college-examen	mondeling college-examen
A. leesvaardigheid		ja	nee
B. kijk- en luistervaardigheid		nee	ja
C. gespreksvaardigheid	gesprekken voeren	nee	ja
	spreken	nee	ja
D. schrijfvaardigheid	taalvaardigheden	ja	nee

3. College-examen

3.1 SCHRIFTELIJK COLLEGE-EXAMEN

Het schriftelijk college-examen toetst leesvaardigheid en schrijfvaardigheid (zie [2 Examenprogramma](#) en [Bijlage 1](#)). Voor leesvaardigheid en schrijfvaardigheid samen krijg je deeltijfer a, met wegingsfactor 0,5. De duur van dit examen is 150 minuten.

Toetsing leesvaardigheid

Je krijgt teksten te lezen waarover je vragen moet beantwoorden. Er zijn meerkeuzevragen en open vragen. Beantwoord een open vraag altijd in het Nederlands, behalve als het anders is aangegeven.

Toetsing schrijfvaardigheid

Je krijgt een of meer schrijfoopdrachten. Voorbeelden van opdrachten zijn: schrijf een informele e-mail, een bijdrage aan een blog, een commentaar op een forum, een verslag van een gebeurtenis, een berichtje aan een collega.

Bij de beoordeling van de schrijfoopdracht wordt gelet op: inhoud, grammaticale correctheid, spelling/layout/interpunctie, woordgebruik en coherentie. Bovendien wordt gelet op het aantal woorden. Het minimum aantal te gebruiken woorden bij de schrijfoopdracht is 150.



3.2 MONDELING COLLEGE-EXAMEN

In het mondeling college-examen worden spreek- en gespreksvaardigheid en kijk- en luistervaardigheid getoetst (zie [2 Examenprogramma](#) en [Bijlage 1](#)). Dit examen bestaat uit twee onderdelen: een presentatie en een gesprek over een casus. Voor de presentatie en het gesprek over de casus samen krijg je deeltijfer b. Het mondeling college-examen (exclusief de voorbereiding van de casus) duurt in totaal 25 minuten.

Op de site van DUO staan onder het kopje 'Wat zijn staatsexamens?' [informatiefilmpjes](#) waarin getoond wordt hoe een mondeling college-examen verloopt.

Vorbereiding casus

Voorafgaand aan het mondeling examen krijg je 20 minuten tijd om je gesprek voor te bereiden aan de hand van een casus (een tekst en/of afbeelding) die je in het voorbereidingslokaal ontvangt. Je mag aantekeningen maken. Deze aantekeningen mag je bij het gesprek als hulpmiddel gebruiken.

Presentatie (eerste deel van deeltijfer b)

Het examen begint met jouw presentatie in het Turks over een van tevoren (thuis of op school) voorbereid onderwerp. Je maakt hierbij gebruik van een door jou gemaakte poster. Dit onderdeel duurt 5 minuten. In [Bijlage 2](#) staat meer informatie over de presentatie.

Gesprek naar aanleiding van de casus (tweede deel van deeltijfer b)

Daarna voer je een gesprek in het Turks (20 minuten) over de casus die bestudeerd is in het voorbereidingslokaal. Er wordt van je verwacht dat je de gestelde vragen begrijpt, daarop reageert en actief deelneemt aan het gesprek.

De examinerator kan je vragen om een stukje tekst voor te lezen; de uitspraak kan worden betrokken bij de beoordeling van gespreksvaardigheid.

Het onderdeel luistervaardigheid wordt beoordeeld tijdens het gesprek.

Tabel 2 overzicht van het mondeling college-examen

opdracht	taal	tijdsduur	deeltijfer	wegingsfactor
bestuderen van de casus in het voorbereidingslokaal		20 minuten		
presentatie en gesprek naar aanleiding van de casus	Turks	5 minuten (presentatie) 20 minuten (gesprek)	b	weging: 0,5

4. Berekening eindcijfer

Het eindcijfer is gelijk aan het cijfer voor het college-examen.

Het cijfer voor het college-examen wordt berekend door elk van de deeltijfers te vermenigvuldigen met de bijbehorende wegingsfactor, de resultaten bij elkaar op te tellen en de uitkomst vervolgens af te ronden op een heel getal.

Tabel 3 weging van de deeltijfers

onderdeel	wegingsfactor
schriftelijk college-examen (deeltijfer a)	0,5
presentatie en gesprek (deeltijfer b)	0,5

Cijfer college-examen: (0,5 keer deeltijfer a + 0,5 keer deeltijfer b), afgerond op een heel getal.



BIJLAGE 1

BESCHRIJVING EXAMENSTOF

Domein A: Leesvaardigheid

Bij het lezen van een tekst in het Turks kun je:

- aangeven wat voor een tekst het is;
- relevante informatie opzoeken;
- de belangrijkste informatie eruit halen;
- aangeven hoe de tekst is opgebouwd;
- verbanden tussen teksten of tekstdelen aangeven en conclusies trekken;
- details begrijpen;
- kennis van land en samenleving gebruiken om teksten te begrijpen;
- strategieën gebruiken om een onbekende formulering te begrijpen;
- de bedoeling, de opvatting of het gevoel van de auteur begrijpen.

Domein B: Kijk- en luistervaardigheid

Tijdens een gesprek in het Turks kun je:

- vragen begrijpen die gesteld worden;
- informatie begrijpen die gegeven wordt;
- strategieën toepassen om je gesprekspartner (beter) te begrijpen;
- conclusies trekken met betrekking tot bedoelingen, opvattingen en gevoelens van je gesprekspartner;
- anticiperen op het meest waarschijnlijke vervolg van het gesprek;
- strategieën gebruiken om een onbekende formulering te begrijpen;
- de woorden van je gesprekspartner gebruiken in jouw reacties;
- kennis van land en samenleving gebruiken om je gesprekspartner te begrijpen.

Domein C: Gespreksvaardigheid

Subdomein: Gesprekken voeren

Tijdens een gesprek in het Turks kun je:

- adequaat reageren;
- informatie vragen en geven;
- je mening en gevoelens uiten en deze met argumenten ondersteunen;
- zaken, personen en situaties beschrijven;
- strategieën toepassen om het gesprek gaande te houden;
- je taalgebruik, toon en houding aanpassen aan je gesprekspartner en het doel van de communicatie;
- strategieën gebruiken om een formulering te vinden voor woorden of uitdrukkingen die je niet kent.

Subdomein: Spreken (presentatie)

Je kunt mondeling in het Turks:

- informatie die je verzameld hebt, presenteren en daarbij rekening houden met doel en publiek;
- zaken, personen en situaties beschrijven;
- standpunten en argumenten verwoorden.

Domein D: Schrijfvaardigheid

Subdomein: Taalvaardigheden

Je kunt schriftelijk in het Turks:

- adequaat communiceren met anderen;
- informatie vragen en geven;
- je mening en gevoelens uiten en vragen naar die van anderen;
- zaken, personen en situaties beschrijven;
- standpunten en argumenten formuleren;
- informatie gebruiken uit gegeven bronnen;
- adequaat informatie uit een woordenboek gebruiken.

Een uitgebreide beschrijving van de examenstof staat in de [handreiking](#) op [slo.nl](#).

Vereist niveau taalbeheersing Turks elementair vwo

Domein A leesvaardigheid:	B1
Domein B kijk- en luistervaardigheid:	A2
Domein C spreek- en gespreksvaardigheid:	A2
Domein D schrijfvaardigheid:	A2

Beschrijving niveaus: Europees Referentie Kader, [ERK.nl](#)

BIJLAGE 2 PRESENTATIE

Het mondeling college-examen begint met jouw posterpresentatie. Je houdt de presentatie in het Turks. Na afloop kan de examinerator in het Turks enkele vragen over jouw onderwerp stellen. De presentatie met eventuele vragen duurt maximaal 5 minuten (4 minuten presenteren en 1 minuut vragen).

Onderwerp

Je bent vrij in je keuze, maar het onderwerp moet wel een directe relatie hebben met het Turkse taalgebied.

Let erop dat de diepgang van het onderwerp overeenkomt met vwo elementair.

Poster

Minimaal A3-formaat. Op de poster staan een titel, illustraties en weinig tekst (maximaal 10 trefwoorden). Je mag geen powerpointpresentatie gebruiken.

Er is een uitzondering voor vso-leerlingen. Zij mogen voor de presentatie bij de moderne vreemde talen wél gebruik maken van een digitale presentatiemethode. Er mag slechts één afbeelding (slide) worden getoond, vergelijkbaar met een papieren poster.

Voorwaarde is dat de school de beschikking heeft over voldoende middelen om dit te faciliteren.

Presentatie

Je houdt de presentatie aan de hand van de poster. Je mag geen aantekeningen gebruiken.

Beoordeling

De presentatie wordt beoordeeld op thema en niveau, opbouw (introdactie, hoofdelementen, argumentatie, afsluiting), taalgebruik (grammaticale correctheid, woordenschat, uitspraak), de beantwoording van eventuele vragen en algemene presentatievaardigheden.


COLLEGE VOOR TOETSEN EN EXAMENS


Het College voor Toetsen en Examens is namens de overheid verantwoordelijk voor de kwaliteit en het niveau van de centrale examens en toetsen in Nederland. Het heeft verschillende examens en toetsen onder zijn hoede.


cvte.nl

SAMEN BOUWEN WE AAN GOEDE TOETSEN EN EXAMENS

 **Toetsen primair onderwijs:** doorstroomtoetsen en leerlingvolgsystemen. Vergelijkbaarheid van doorstroomtoetsresultaten en kwaliteitsbewaking van doorstroomtoetsen en leerlingvolgsystemen.
[Cvtetoetsenpo.nl](https://cvtetoetsenpo.nl)

 **Centrale examens voortgezet onderwijs:** het centrale deel van de eindexamens vmbo, havo of vwo. Het diploma geeft toegang tot passend vervolgonderwijs.
Examenblad.nl

 **Staatsexamens voortgezet onderwijs:** examens voor iedereen die individueel of op vso-scholen niet in staat is via het regulier voortgezet onderwijs examen af te leggen.
Staatsexamensvo.nl

 **Centrale examens middelbaar beroeps-onderwijs:** centrale examens Nederlandse taal en Engels voor studenten in het mbo. De uitkomst is onderdeel van het mbo-diploma.
Examenbladmbo.nl

 **Staatsexamens Nederlands als tweede taal:** examens Nederlandse taal voor iedereen die Nederlands niet als moedertaal heeft. Het diploma toont aan dat het Nederlands voldoende is voor werk of opleiding.
Staatsexamensntz.nl