




VAKINFORMATIE
STAATSEXAMEN 2027

VERSIE: 1 APRIL 2026

SCHEIKUNDE

HAVO



Inhoud

1. Inleidende opmerkingen	3
2. Examenprogramma	4
3. Centraal examen	5
4. College-examen	5
5. Berekening eindcijfer	6

BIJLAGE 1	
BESCHRIJVING EXAMENSTOF	7

De vakinformatie is vastgesteld door het College voor Toetsen en Examens (CvTE). Het CvTE is verantwoordelijk voor de afname van de staatsexamens voortgezet onderwijs en draagt zorg voor de kwaliteit en het niveau van de examens.

De Dienst Uitvoering Onderwijs (DUO) is belast met de praktische uitvoering en organisatie van de staatsexamens. Met vragen over deze vakinformatie kun je contact opnemen met de afdeling Examendiensten van DUO: (050) 599 89 33 of staatsexamens@duo.nl.

Je gaat het staatsexamen vo doen. Dit informatieblad is bedoeld om je goed te kunnen voorbereiden op dit examen. Het examen bestaat uit verschillende onderdelen. Bij een aantal vakken moet je van tevoren iets maken en inleveren. Lees deze vakinformatie goed door en zorg dat je alles op tijd hebt geleerd en, zo nodig, gemaakt en ingeleverd.



Veel succes
met je
examen!

1. Inleidende opmerkingen

- Het staatsexamen scheikunde havo bestaat uit een centraal examen (paragraaf 3) en een college-examen. Het college-examen is een mondeling examen (paragraaf 4).
- In het document 'Toegestane hulpmiddelen' (onder [Vakinformatie voor het staatsexamen](#) op de site van DUO) staat vermeld welke hulpmiddelen je zelf voor het examen moet meenemen.
- Je kunt je voorbereiden met behulp van een lesmethode.
- Oefenmateriaal voor college-examens staat op [Oefenen voor het staatsexamen vo](#). Op Examenblad.nl staat bij [Veelgestelde vragen](#) onder het kopje 'Voorbereiding' waar je oefenmateriaal voor de centrale examens kunt vinden.

2. Examenprogramma

Het examenprogramma is verdeeld in domeinen en subdomeinen. De beschrijving van de (sub)domeinen staat in [Bijlage 1](#).

In onderstaande tabel geeft een 'ja' aan in welk examen een (sub)domein getoetst kan worden.

Tabel 1 verdeling van de domeinen en subdomeinen over de verschillende examens

domein/sfeer	subdomein/ subsfeer	centraal examen	mondeling college-examen
domein A: vaardigheden	informatievaardigheden gebruiken	ja	ja
	communiceren	ja	ja
	reflecteren op leren	ja	ja
	onderzoeken	ja	ja
	ontwerpen	ja	ja
	modelvorming	ja	ja
	natuurwetenschappelijk instrumentarium	ja	ja
	waarderen en oordelen	ja	ja
	gebruiken van chemische concepten	ja	ja
	redeneren in termen van context-concept	ja	ja
	redeneren in termen van structureigenschappen	ja	ja
	redeneren over systemen, verandering en energie	ja	ja
	redeneren in termen van duurzaamheid	ja	ja
	redeneren over ontwikkelen van chemische kennis	ja	ja
sfeer: materie	deeltjesmodellen	ja	ja
	eigenschappen en modellen	ja	ja
	bindingen en eigenschappen	ja	ja
	bindingen, structuren en eigenschappen	ja	ja
	macroscopische eigenschappen	ja	ja
	kenmerken innovatieve processen	ja	ja
	redeneren in termen van structuur-eigenschappen	ja	ja



domein/sfeer	subdomein/ subsfeer	centraal examen	mondeling college-examen
sfeer: reacties	chemische processen	ja	ja
	classificatie van reacties	ja	ja
	reactiesnelheid en katalyse	ja	ja
	chemische procesontwerpen	ja	ja
	energie	ja	ja
sfeer: (chemisch) rekenen & analyse	grootheden en relaties	ja	ja
	chemische vakmethodes	ja	ja
	behoudswetten en kringlopen	ja	ja
sfeer: technologie & duurzaamheid	industriële processen en groene chemie	ja	ja
	energieomzettingen	ja	ja
	milieueisen	ja	ja
	duurzaamheid	ja	ja
sfeer: chemie van het leven	structuur en functie	ja	ja

3. Centraal examen

Het centraal examen is een schriftelijk examen. Op het centraal examen worden niet alle subdomeinen aan de orde gesteld (zie [2 Examenprogramma](#)). In [Bijlage 1](#) staat een beschrijving van de examenstof.

Het centraal examen duurt 180 minuten.

4. College-examen

MONDELING COLLEGE-EXAMEN

Het mondeling college-examen omvat alle (sub)domeinen uit het [examenprogramma](#).

- Zorg óók voor algemene kennis van het vak, de lesstof uit de onderbouw (zie de [syllabus](#) op Examenblad).
- Zorg ervoor dat je de formules en gegevens in het Binas-boek of ScienceData vlot kunt opzoeken.
- Zorg ervoor dat je de basisbegrippen in je eigen woorden kunt uitleggen. Maak bijvoorbeeld een lijst met de basisbegrippen zoals structuurformule, verbrandingsreactie, oxidator, zout, metaal of moleculaire stof, etc.

Op de site van DUO staan onder het kopje ‘Wat zijn staatsexamens?’ [informatiefilmpjes](#) waarin getoond wordt hoe een mondeling college-examen verloopt.

Het mondeling college-examen begint met een casus die je hebt gekregen in het voorbereidingslokaal. De casus is een artikel dat gaat over het toepassen van natuurwetenschappen en (maatschappelijke) effecten van natuurwetenschappelijke toepassingen.

Onder de casus staan vragen. Een aantal van deze vragen komt aan de orde tijdens het mondeling college-examen. De vragen hoeven niet allemaal van tevoren beantwoord te zijn. Noteer de antwoorden op een blaadje of op de casus. Je mag ze gebruiken tijdens het mondeling college-examen.

Bij de start van het mondeling college-examen kan de examinator je vragen om een samenvatting te geven van de casus. Uitgaande van de casus zal daarna over het onderwerp zelf en/of aanverwante onderwerpen dieper doorgevraagd worden.

Bij het tweede deel van het mondeling college-examen worden vragen over de overige examenstof gesteld. De formules die je geleerd hebt moet je niet alleen kunnen benoemen, maar ook kunnen toepassen. Het is belangrijk dat je verbanden kunt leggen tussen delen van de bestudeerde examenstof.

Er zijn tijdens het mondeling college-examen geen proefopstellingen aanwezig. Wel moet je kunnen uitleggen hoe proeven verlopen. Voor dit onderdeel wordt geen afzonderlijk deelcijfer gegeven. De beoordeling hiervan is onderdeel van het beoordelen van de kennis van de domeinen.

Het mondeling college-examen (exclusief de voorbereiding van de casus) duurt in totaal 40 minuten.

Tabel 2 overzicht onderdelen van het mondeling college-examen

opdracht	tijdsduur	deelcijfer	wegingsfactor
bestuderen van de casus en beantwoorden van de vragen in het voorbereidingslokaal	20 minuten		
beantwoorden van vragen naar aanleiding van de casus en de hierbij relevante examenstof	10 minuten	a	weging: 0,25
beantwoorden van vragen en oplossen van vraagstukken overige domeinen	30 minuten	b	weging: 0,75

5. Berekening eindcijfer

Het eindcijfer is het gemiddelde van het cijfer voor het centraal examen en het cijfer voor het college-examen. Eindcijfer: $(\text{cijfer centraal examen} + \text{cijfer college-examen})$ gedeeld door 2, afgerond op een heel getal.

Het cijfer voor het college-examen wordt berekend door elk van de deelcijfers te vermenigvuldigen met de bijbehorende wegingsfactor, de resultaten bij elkaar op te tellen en de uitkomst vervolgens af te ronden op 1 decimaal.

Tabel 3 weging van de deelcijfers

onderdeel	wegingsfactor
bespreking casus (deelcijfer a)	0,25
bespreking overige domeinen (deelcijfer b)	0,75

Cijfer college-examen: $(0,25 \text{ keer deelcijfer a} + 0,75 \text{ keer deelcijfer b})$, afgerond op 1 decimaal.



BIJLAGE 1

BESCHRIJVING EXAMENSTOF

Domein A: Vaardigheden

Algemene vaardigheden

Informatievaardigheden gebruiken

Je kunt doelgericht informatie zoeken, beoordelen, selecteren en verwerken.

Communiceren

Je kunt adequaat schriftelijk, mondeling en digitaal in het publieke domein communiceren over onderwerpen uit het desbetreffende vakgebied.

Reflecteren op leren

Je kunt bij het verwerven van vakkenis en vakvaardigheden reflecteren op eigen belangstelling, motivatie en leerproces.

Natuurwetenschappelijke, wiskundige en technische vaardigheden

Onderzoeken

Je kunt in contexten instructies voor onderzoek op basis van vraagstellingen uitvoeren en conclusies trekken uit de onderzoeksresultaten. Je maakt daarbij gebruik van consistente redeneringen en relevante rekenkundige en wiskundige vaardigheden.

Ontwerpen

Je kunt in contexten op basis van een gesteld probleem een technisch ontwerp voorbereiden, uitvoeren, testen en evalueren en daarbij relevante begrippen, theorie en vaardigheden en valide en consistente redeneringen hanteren.

Modelvorming

Je kunt in contexten een probleem analyseren, een adequaat model selecteren, en modeluitkomsten genereren en interpreteren. Je maakt daarbij gebruik van consistente redeneringen en relevante rekenkundige en wiskundige vaardigheden.

Natuurwetenschappelijk instrumentarium

Je kunt in contexten een voor de natuurwetenschappen relevant instrumentarium hanteren, waar nodig met aandacht voor risico's en veiligheid; daarbij gaat het om instrumenten voor dataverzameling en -bewerking, vaktaal, vakconventies, symbolen, formuletaal en rekenkundige bewerkingen.

Waarderen en oordelen

Je kunt in contexten een beargumenteerd oordeel geven over een situatie in de natuur of een technische toepassing, en daarin onderscheid maken tussen wetenschappelijke argumenten, normatieve maatschappelijke overwegingen en persoonlijke opvattingen.

Scheikunde - specifieke vaardigheden

Toepassen van chemische concepten

Je kunt chemische concepten en in de chemie gebruikte fysische en biologische concepten herkennen en met elkaar in verband brengen.

Redeneren in termen van context-concept

Je kunt in leefwereld-, beroeps- en technologische contexten chemische concepten herkennen en gebruiken en kan op basis daarvan voorspellingen doen, en berekeningen en schattingen maken.

Redeneren in termen van structuur-eigenschappen

Je kunt macroscopische eigenschappen in relatie brengen met structuren op meso- en microniveau en daarin aspecten van schaal herkennen en kan omgekeerd vanuit structuren voorspellingen doen over macroscopische eigenschappen.

Redeneren over systemen, verandering en energie

Je kunt chemische processen herkennen in termen van systemen en daarbij kennis van stoffen, deeltjes, reactiviteit en energie gebruiken.

Redeneren in termen van duurzaamheid

Je kunt in maatschappelijke, beroeps- en technologische contexten aspecten van duurzaamheid aangeven en beschrijven.

Redeneren over ontwikkelen van chemische kennis

Je kunt in contexten aangeven op welke wijze natuurwetenschappelijke, technologische en chemische kennis wordt ontwikkeld en toegepast.

Sfeer: Materie

Deeltjesmodellen

Je kunt deeltjesmodellen beschrijven en gebruiken.

Eigenschappen en modellen

Je kunt macroscopische eigenschappen van een stof of materiaal in relatie brengen met deeltjesmodellen.

Bindingen en eigenschappen

Je kunt met behulp van kennis van bindingen eigenschappen van stoffen en materialen toelichten en beschrijven.

Bindingen, structuren en eigenschappen

Je kunt op basis van kennis van aanwezige structuren en de bindingen in en tussen deeltjes een macroscopische eigenschap van een stof of materiaal verklaren.

Macroscopische eigenschappen

Je kunt een macroscopische eigenschap relateren aan de structuur van een stof of materiaal.

Kenmerken van innovatieve processen

Je kunt in innovatieve processen het gebruik van structuur-eigenschappen-relaties ten minste in de context van materialen, geneesmiddelen of voeding, herkennen en beschrijven.

Redeneren in termen van structuur-eigenschappen

Je kunt macroscopische eigenschappen in relatie brengen met structuren op meso- en microniveau, en daarin aspecten van schaal herkennen en kan omgekeerd vanuit de structuren voorspellingen doen over die macroscopische eigenschappen.

Sfeer: Reacties

Chemische processen

Je kunt chemische reacties en fysische processen beschrijven in termen van vormen en verbreken van (chemische) bindingen.

Classificatie van reacties

Je kunt eenvoudige reacties classificeren en gebruiken bij het beschrijven van polymerisatiereacties.

Reactiesnelheid en katalyse

Je kunt de reactiesnelheid berekenen uit de concentratieverandering en beredeneren hoe de reactiesnelheid beïnvloed wordt.

Chemische procesontwerpen

Je kunt chemische processen relateren aan de opzet van een ontwerpdracht of gebruikte technologie.

Energie

Je kunt een chemisch proces en de daarbij optredende energieomzetting en energie-uitwisseling beschrijven en met een berekening toelichten.

Sfeer: (Chemisch) Rekenen & Analyse

Grootheden en relaties

Je kunt met behulp van kennis van chemische reacties en behoudswetten berekeningen maken over een proces.

Chemische vakmethodes

Je kunt met behulp van kennis van stoffen, materialen en chemische processen verklaren waarom bepaalde scheidings- en/of analysemethoden passen in een voorgesteld ontwerp of productieproces.

Behoudswetten en kringlopen

Je kunt chemische processen relateren aan behoudswetten en beschrijven in termen van kringlopen.

Sfeer: Technologie & Duurzaamheid

Industriële processen en groene chemie

Je kunt gegeven industriële processen beschrijven in blok-schema's, rendementsberekeningen maken, en aangeven hoe aspecten van groene chemie bij het onderwerp van het proces een rol spelen.

Energieomzettingen

Je kunt in de context van duurzaamheid beschrijven welke chemische en/of technologische processen worden gebruikt bij energieomzettingen en je kunt beredeneren hoe duurzaamheid een rol speelt bij energieproductie.

Milieueisen

Je kunt met behulp van kennis van chemische processen ten minste in de context van voedselproductie of gezondheid uitspraken doen over de kwaliteit van water, lucht, bodem en voedsel.

Duurzaamheid

Je kunt maatschappelijke, beroeps- en technologische contexten aspecten van duurzaamheid aangeven en beschrijven.

Sfeer: Chemie van het Leven

Structuur en functie

Je kunt chemische processen in levende organismen herkennen en beschrijven.

Een uitgebreide beschrijving van de examenstof is te vinden in de [syllabus](#).


COLLEGE VOOR TOETSEN EN EXAMENS


Het College voor Toetsen en Examens is namens de overheid verantwoordelijk voor de kwaliteit en het niveau van de centrale examens en toetsen in Nederland. Het heeft verschillende examens en toetsen onder zijn hoede.


cvte.nl

SAMEN BOUWEN WE AAN GOEDE TOETSEN EN EXAMENS

 **Toetsen primair onderwijs:** doorstroomtoetsen en leerlingvolgsystemen. Vergelijkbaarheid van doorstroomtoetsresultaten en kwaliteitsbewaking van doorstroomtoetsen en leerlingvolgsystemen.
[Cvtetoetsenpo.nl](https://cvtetoetsenpo.nl)

 **Centrale examens voortgezet onderwijs:** het centrale deel van de eindexamens vmbo, havo of vwo. Het diploma geeft toegang tot passend vervolgonderwijs.
[Examenblad.nl](https://examenblad.nl)

 **Staatsexamens voortgezet onderwijs:** examens voor iedereen die individueel of op vso-scholen niet in staat is via het regulier voortgezet onderwijs examen af te leggen.
[Staatsexamensvo.nl](https://staatsexamensvo.nl)

 **Centrale examens middelbaar beroeps-onderwijs:** centrale examens Nederlandse taal en Engels voor studenten in het mbo. De uitkomst is onderdeel van het mbo-diploma.
[Examenbladmbo.nl](https://examenbladmbo.nl)

 **Staatsexamens Nederlands als tweede taal:** examens Nederlandse taal voor iedereen die Nederlands niet als moedertaal heeft. Het diploma toont aan dat het Nederlands voldoende is voor werk of opleiding.
[Staatsexamensntz.nl](https://staatsexamensntz.nl)